

PRODUIT LED

Pour application dans les Grandes surfaces, boutiques, Industries, Entrepôts.

Luminaire pour application au rail d'éclairage QL Pré câblé avec câblage traversant avec connecteur.

Distribution de la lumière : direct, intensive, extensive, symétrique et double asymétrique.


LED 4000K, C R I > 80, L70/B10-50.000h.

Corps Du chemin lumineux en aluminium extrudé laqué blanc (RAL 9016), lentilles LED en PMMA.

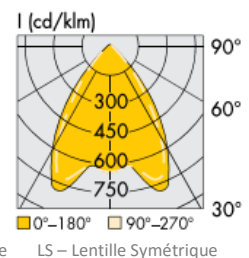
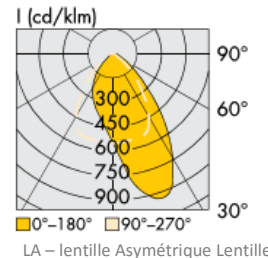
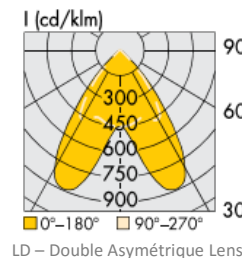
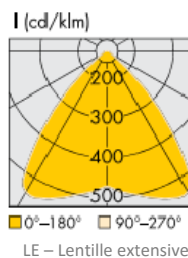
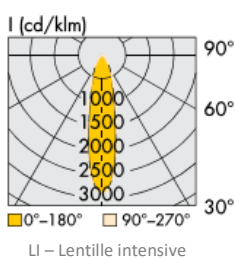


Reference	Article	Longueur	Largueur	Hauteur	Classe Energétique	W
QLPL/LI 02 12014-I5 DE 6680lm	11QA6SR002R32005M36	1130mm	57mm	25mm	A++	41,9W
QLPL/LI 02 15014-I5 DE 8350lm	11QA6SR002R32005M37	1410mm	57mm	25mm	A++	51,5W
QLPL/LE 02 12014-I5 DE 6680lm	11QA5SR002R32005M36	1130mm	57mm	25mm	A++	41,9W
QLPL/LE 02 15014-I5 DE 8350lm	11QA5SR002R32005M37	1410mm	57mm	25mm	A++	51,5W
QLPL/LD 02 12014-I5 DE 6680lm	11QA7SR002R32005M36	1130mm	57mm	25mm	A++	41,9W
QLPL/LD 02 15014-I5 DE 8350lm	11QA7SR002R32005M37	1410mm	57mm	25mm	A++	51,5W
QLPL/LA 02 12014-I5 DE 6680lm	11QB9SR002R32005M36	1130mm	57mm	25mm	A++	41,9W
QLPL/LA 02 15014-I5 DE 8350lm	11QB9SR002R32005M37	1410mm	57mm	25mm	A++	51,5W
QLPL/LS 02 12014-I5 DE 6680lm	11QC0SR002R32005M36	1130mm	57mm	25mm	A++	41,9W
QLPL/LS 02 15014-I5 DE 8350lm	11QC0SR002R32005M37	1410mm	57mm	25mm	A++	51,5W
QLPL/LI 02 12014-I6 DE 9380lm	11QA6SR002R32005M38	1130mm	57mm	25mm	A++	59,9W
QLPL/LI 02 15014-I6 DE 11725lm	11QA6SR002R32005M39	1410mm	57mm	25mm	A++	74W
QLPL/LE 02 12014-I6 DE 9380lm	11QA5SR002R32005M38	1130mm	57mm	25mm	A++	59,9W
QLPL/LE 02 15014-I6 DE 11725lm	11QA5SR002R32005M39	1410mm	57mm	25mm	A++	74W
QLPL/LD 02 12014-I6 DE 9380lm	11QA7SR002R32005M38	1130mm	57mm	25mm	A++	59,9W
QLPL/LD 02 15014-I6 DE 11725lm	11QA7SR002R32005M39	1410mm	57mm	25mm	A++	74W
QLPL/LA 02 12014-I6 DE 9380lm	11QB9SR002R32005M38	1130mm	57mm	25mm	A++	59,9W
QLPL/LA 02 15014-I6 DE 11725lm	11QB9SR002R32005M39	1410mm	57mm	25mm	A++	74W
QLPL/LS 02 12014-I6 DE 9380lm	11QC0SR002R32005M38	1130mm	57mm	25mm	A++	59,9W
QLPL/LS 02 15014-I6 DE 11725lm	11QC0SR002R32005M39	1410mm	57mm	25mm	A++	74W

Accessoires	Article
QLPL embout 02	5007341
Câble d'alimentation 1000mm	



QLPL Embout 02





Référence	Article
QL 01 1410 CC	11002SR001R320D8000
QL 01 1410 CC 6x2,5	11002SR001R320D9000
QL 01 1410 CC 7x2,5	11002SR001R320E0000
QL 01 1410 CC 8x2,5	11002SR001R320E1000
QL 01 2820 CC	11002SR001R320D8003
QL 01 2820 CC 6x2,5	11002SR001R320D9003
QL 01 2820 CC 7x2,5	11002SR001R320E0003
QL 01 2820 CC 8x2,5	11002SR001R320E1003
QL 01 4230 CC	11002SR001R320D8004
QL 01 4230 CC 6x2,5	11002SR001R320D9004
QL 01 4230 CC 7x2,5	11002SR001R320E0004
QL 01 4230 CC 8x2,5	11002SR001R320E1004
QL Embout 01 MOD.2017	5001054

PRODUIT

Application pour Grandes Surfaces, Boutiques, industries, Entrepôts.

Rails d'éclairage en tôle d'acier avec traitement anti-corrosion, laqué en résine époxy polyester blanche (RAL 9016) avec additif anti-jaunissement provoqué par les radiations U.V.



QL Embout 01 Mod. 2017

[Download EEE App](#)