




# Ficha Técnica do Produto

## AVV 01 239 BE



### DESCRIÇÃO DO PRODUTO



<b>APLICAÇÃO</b>	Decoração. Corredores. Luminária de aplicação suspensa. Luminária de aplicação saliente em teto. Luminária de aplicação saliente em parede.
<b>MATERIAL DE EXECUÇÃO</b>	Corpo executado em chapa de aço macio com tratamento anticorrosivo. Corpo com termolacagem electrostática em resina epóxi-poliéster de cor branca, com aditivo contra o envelhecimento provocado pela radiação UV. Luminária com vidro temperado.
<b>FONTE DE ALIMENTAÇÃO</b>	Tensão e frequência de alimentação da luminária (230V a 50Hz). Luminária eletrificada com balastro eletrónico (alimentação em AC ou DC).
<b>ACESSÓRIOS</b>	
<b>OPÇÕES</b>	

### DADOS TÉCNICOS

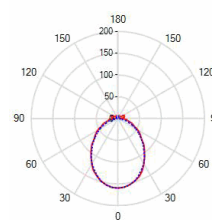
	Fluxo Luminoso x Pot. (W) (Lm)	Nº Lamp.	Eficiência Luminosa (lm/W)	Grupo de Risco LED:	Temp. Cor (K)	UGR		Dimensões (mm)				
						(X= 4H; Y= 8H; S= 0,25H)		Comprimento	Largura	Altura	Fixação	Fixação
						Tran.	Long.					
AVV 01 239 BE	n/a	78,00	n/a	n/a	n/a	19.0	17.7	1000	275	75	790	128

### OUTRAS INFORMAÇÕES TÉCNICAS

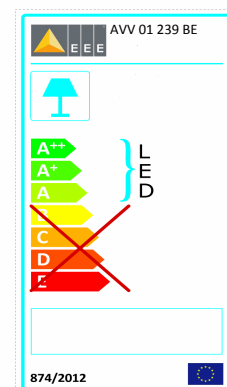
CRI: >

Código fotométrico:

### DIAGRAMA POLAR



### RÓTULO ENERGÉTICO



### NORMAS