




Ficha Técnica do Produto

AVV 01 221 BE



DESCRIÇÃO DO PRODUTO



APLICAÇÃO

Decoração.
Corredores.
Luminária de aplicação suspensa.
Luminária de aplicação saliente em teto.
Luminária de aplicação saliente em parede.

MATERIAL DE EXECUÇÃO

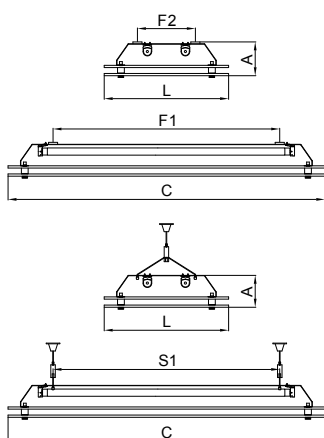
Corpo executado em chapa de aço macio com tratamento anticorrosivo.
Corpo com termolacagem electrostática em resina epóxi-poliéster de cor branca, com aditivo contra o envelhecimento provocado pela radiação UV.
Luminária com vidro temperado.

FONTE DE ALIMENTAÇÃO

Tensão e frequência de alimentação da luminária (230V a 50Hz).
Luminária eletrificada com balastro eletrónico (alimentação em AC ou DC).

ACESSÓRIOS

OPÇÕES



DADOS TÉCNICOS

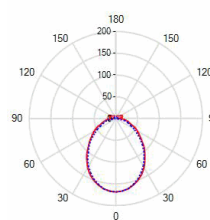
	Fluxo Luminoso x Pot. (W) (Lm)	Nº Lamp.	Eficiência Luminosa (lm/W)	Grupo de Risco LED:	Temp. Cor (K)	UGR		Dimensões (mm)				
						(X= 4H; Y= 8H; S= 0,25H)		Comprimento	Largura	Altura	Fixação	Fixação
						Tran.	Long.					
AVV 01 221 BE	n/a	42,00	n/a	n/a	n/a	17.5	16.2	1000	275	75	790	128

OUTRAS INFORMAÇÕES TÉCNICAS

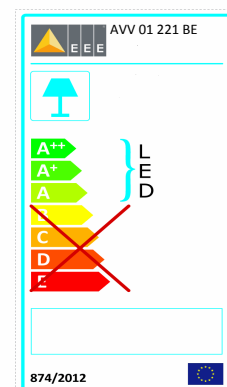
CRI: >

Código fotométrico:

DIAGRAMA POLAR



RÓTULO ENERGÉTICO



NORMAS